

Situación política de **ECUADOR**



Marzo de 2019



Ficha técnica

- **Universo de estudio.** Población mayor de 16 años en todo el territorio nacional habilitada para votar en su lugar de residencia. Jóvenes de 16 y 17 años y mayores de 65 años solo se entrevistan si manifiestan que van a votar en las elecciones seccionales.
- **Tipo de estudio.** Cuantitativo, realizado a través de encuestas cara a cara en hogares, utilizando dispositivos electrónicos.
- **Diseño muestra.** Probabilístico multietápico, representativo del universo. Muestra estratificada por provincia. Se seleccionaron 13 provincias que representan más del 90% del total de la población. En cada provincia se seleccionaron las ciudades más importantes representando la población urbana. Y en cada ciudad se realizó una selección aleatoria de barrios, luego de manzanas y posteriormente de hogares. Para la población rural se seleccionaron 37 poblaciones en las 13 provincias. Finalmente, selección de entrevistados controlando cuotas de sexo y edad.
- **Ponderación de resultados.** Se diseñó una muestra no autoponderada, asignando mayor cantidad de casos en las provincias y ciudades de interés. Para el análisis de los datos agregados, los datos fueron ponderados para asignarle a cada distrito un peso proporcional al del parámetro poblacional.
- **Parámetros sociodemográficos.** El perfil de la muestra no registra sesgos para la principales variables sociodemográficas (género, edad y nivel socioeconómico).
- **Tamaño de la muestra.** 2.006 casos totales efectivos.
- **Control de calidad.** Todas las etapas de la investigación se desarrollan cumpliendo estándares internacionales de calidad para la investigación de opinión pública. Revisión del 100% de los cuestionarios, supervisión in situ del 20% y supervisión telefónica por terceros del 10% de cada encuestador.
- **Margen de error.** El margen de error para el total de la muestra oscila entre +/- 0,9% y +/- 2,2%, de acuerdo a la dispersión de la distribución, con un 95% de intervalo de confianza.
- **Fecha de trabajo de campo.** 25 de febrero a 10 de marzo de 2019
- **Equipo de trabajo coordinado por** Leandro Caruso y Carolina Naftal
- **Equipo CELAG.** Gisela Brito y Nicolás Oliva

Distribución de la muestra: Región Costa

REGIÓN COSTA		CANTIDAD DE CASOS				PESO DE LA PROVINCIA	
PROVINCIA	CIUDAD	URBANO	RURAL	TOTAL	Margen de error (*)	EN LA MUESTRA	PONDERADO
GUAYAS	GUAYAQUIL	406	10	416	+/- 4,8%	23,2%	29,0%
	EL EMPALME	-	20	20			
	NARANJITO	-	10	10			
	EL SALITRE	-	10	10			
	GRAL.VILLAMIL - PLAYAS	-	10	10			
	TOTAL GUAYAS	406	60	466			
MANABÍ	PORTOVIEJO	71	20	91		12,0%	9,9%
	MANTA	80		80			
	CHONE	-	10	10			
	EL CARMEN	-	10	10			
	MONTECRISTI	-	10	10			
	PICHINCHA	-	10	10			
	SUCRE - BAHÍA	-	10	10			
	24 DE MAYO - SUCRE	-	10	10			
	SAN VICENTE	-	10	10			
	TOTAL MANABÍ	151	90	241			
LOS RÍOS	QUEVEDO	161		161		10,0%	5,7%
	BABAHOYO	-	10	10			
	PUEBLOVIEJO	-	10	10			
	VENTANAS	-	10	10			
	BUENA FE	-	10	10			
TOTAL LOS RÍOS	161	40	201	+/- 6,9%			
EL ORO	MACHALA	70		70		3,5%	4,3%
ESMERALDAS	ESMERALDAS	40	10	50		4,0%	3,8%
	RIOVERDE	-	10	10			
	QUININDÉ	-	10	10			
	ATACAMES	-	10	10			
	TOTAL ESMERALDAS	40	40	80			
TOTAL CASOS REGIÓN COSTA (URBANO/RURAL)		828 (+-3,4%)*	230 (+-6,5%)*	1058			
PESO REGIÓN COSTA URBANA Y RURAL EN TOTAL MUESTRA		41,3%	11,5%	52,70%		+ 47% REGIÓN COSTA	
PESO REGIÓN COSTA URBANA Y RURAL PONDERADO		40,6%	12,2%	52,80%			

(*+ margen de error para una distribución normal con un intervalo de confianza del 95%)



Distribución de la muestra: Región Sierra

REGIÓN SIERRA		CANTIDAD DE CASOS				PESO DE LA PROVINCIA	
PROVINCIA	CIUDAD	URBANO	RURAL	TOTAL	Margen de error (*)	EN LA MUESTRA	PONDERADO
PICHINCHA	QUITO	239	70	309	+/- 5,6%	15,9%	21,40%
	CAYAMBE		10	10			
	TOTAL PICHINCHA	239	80	319	+/- 5,6%		
AZUAY	CUENCA	209	40	249	+/- 6,2%	14,0%	5,90%
	CHORDELEG		11	11			
	SANTA ISABEL		11	11			
	GUALACEO		10	10			
	TOTAL AZUAY	209	72	281	+/- 5,8%		
TUNGURAHUA	AMBATO	41	10	51		3,0%	4,40%
	PILLARO		10	10			
	TOTAL TUNGURAHUA	41	20	61			
CHIMBORONAZO	RIOBAMBA	40	10	50		3,0%	3,40%
	COLTA		10	10			
	TOTAL CHIMBORONAZO	40	20	60			
LOJA	LOJA	40	10	50		3,0%	3,40%
	QUILANGA		10	10			
	TOTAL LOJA	40	20	60			
COTOPAXI	LATACUNGA	41	20	61		3,5%	3,20%
	PUJILI		10	10			
	TOTAL COTOPAXI	41	30	71			
IMBABURA	IBARRA	35	10	45		2,7%	2,90%
	OTAVALO		10	10			
	TOTAL IMBABURA	35	20	55			
STO. DOMINGO	TOTAL STO. DOMINGO	41		41		2,0%	2,60%
TOTAL REGIÓN SIERRA		686 (+-3,7%)*	262 (+-6,1%)*	948			
PESO REGIÓN SIERRA URBANA Y RURAL EN TOTAL MUESTRA		34,2%	13,1%	47,3%	+ 53% REGIÓN SIERRA		
PESO REGIÓN SIERRA URBANA Y RURAL PONDERADO		30,5%	16,7%	47,2%			

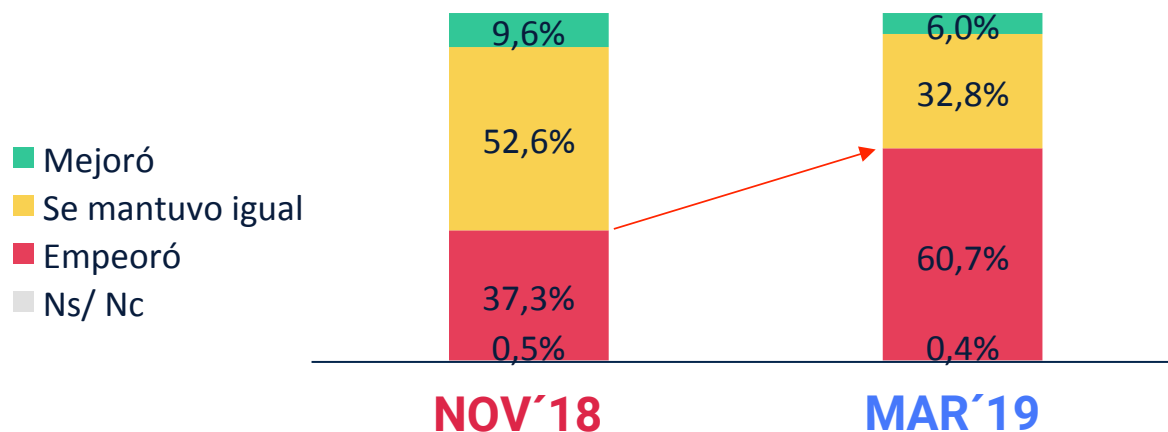
(* +/- margen de error para una distribución normal con un intervalo de confianza del 95%)



Evaluación y proyección de la situación económica del país

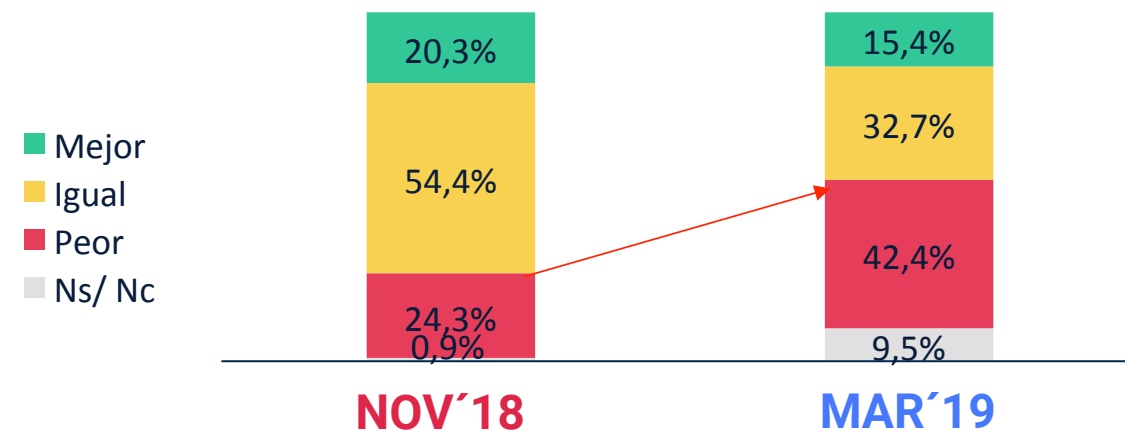
RESPECTO DE UN AÑO ATRÁS

Si tuviera que evaluar la situación económica actual del país respecto de hace un año, usted diría que la situación económica del país... Respuesta única guiada.



PROYECCIÓN FUTURA

Y ¿cómo cree que evolucionará la situación económica del país en el próximo año? Respuesta única guiada.



Sensaciones sobre la situación nacional

¿Cuál de las siguientes palabras describe mejor su sensación respecto a la situación política y económica actual del país?
Respuesta única guiada.

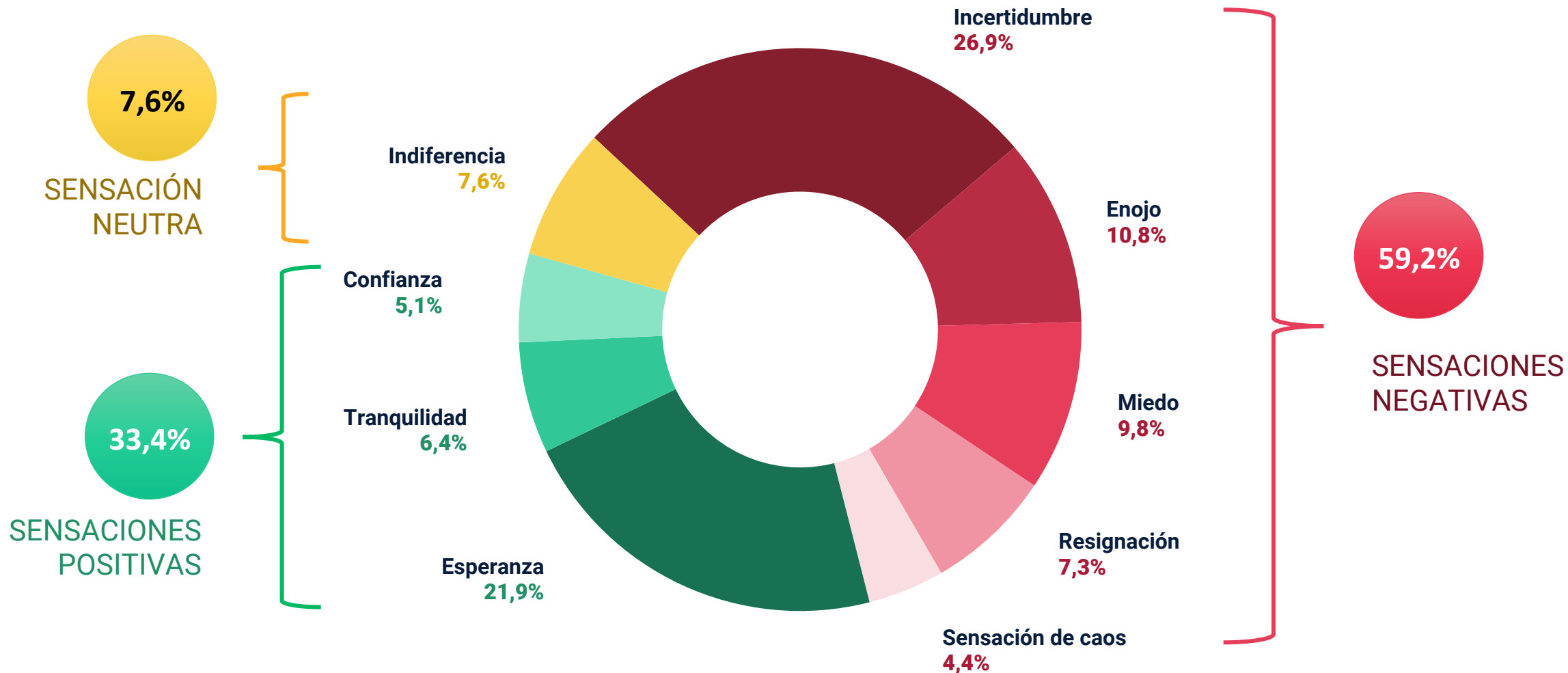
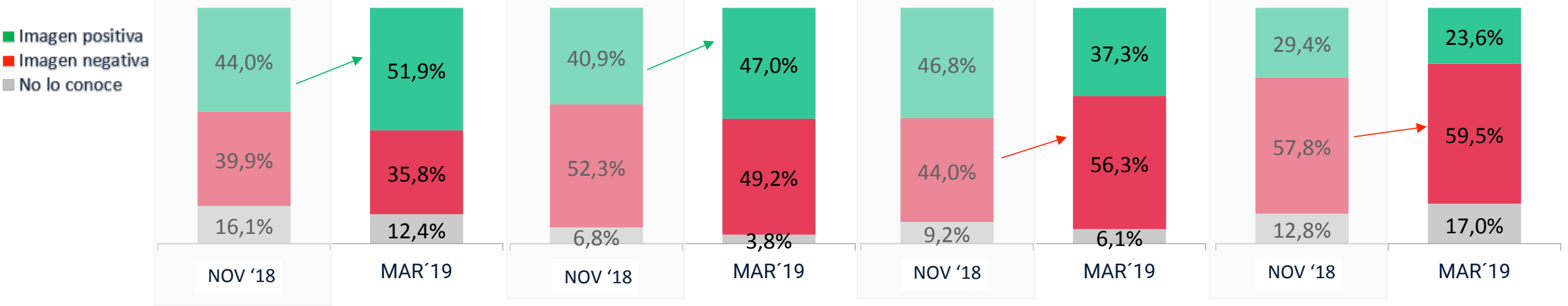


Imagen de dirigentes nacionales

A continuación, le voy a pedir que me indique si tiene una imagen positiva o negativa de los siguientes dirigentes nacionales. Si no lo conoce o no tiene una opinión formada sobre alguno de ellos, por favor dígamelo... Respuesta única guiada

Medición	NOV'18	MAR'19	NOV'18	MAR'19	NOV'18	MAR'19	NOV'18	MAR'19
Conocimiento	83,9%	87,6%	93,2%	96,2%	90,8%	93,9%	87,2%	83%
Saldo	4,1	16,1	-11,4	-2,2	2,8	-19	-28,4	-35,9



Jaime Nebot



Rafael Correa



Lenín Moreno



Guillermo Lasso

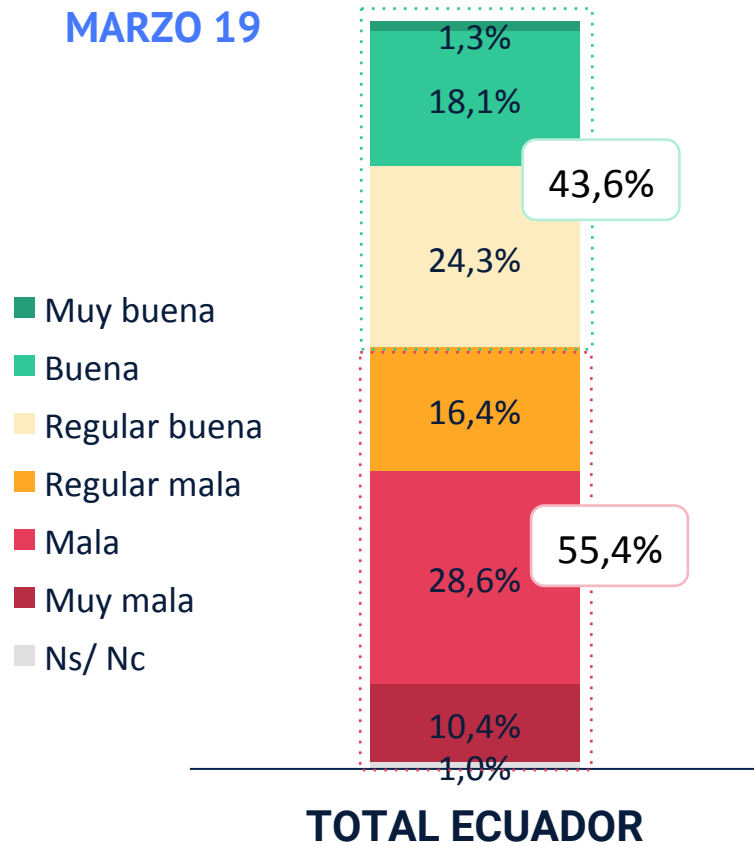


Evaluación de la gestión de Lenín Moreno

NOV'18: APROBACIÓN DE GESTIÓN DE LM: 40% (*)

Haciendo un balance global, Usted diría que la gestión del Gobierno de Lenín Moreno es... Respuesta única guiada.

MARZO 19



EVALUACIÓN DE LA GESTIÓN SEGÚN PROVINCIA Y CIUDAD

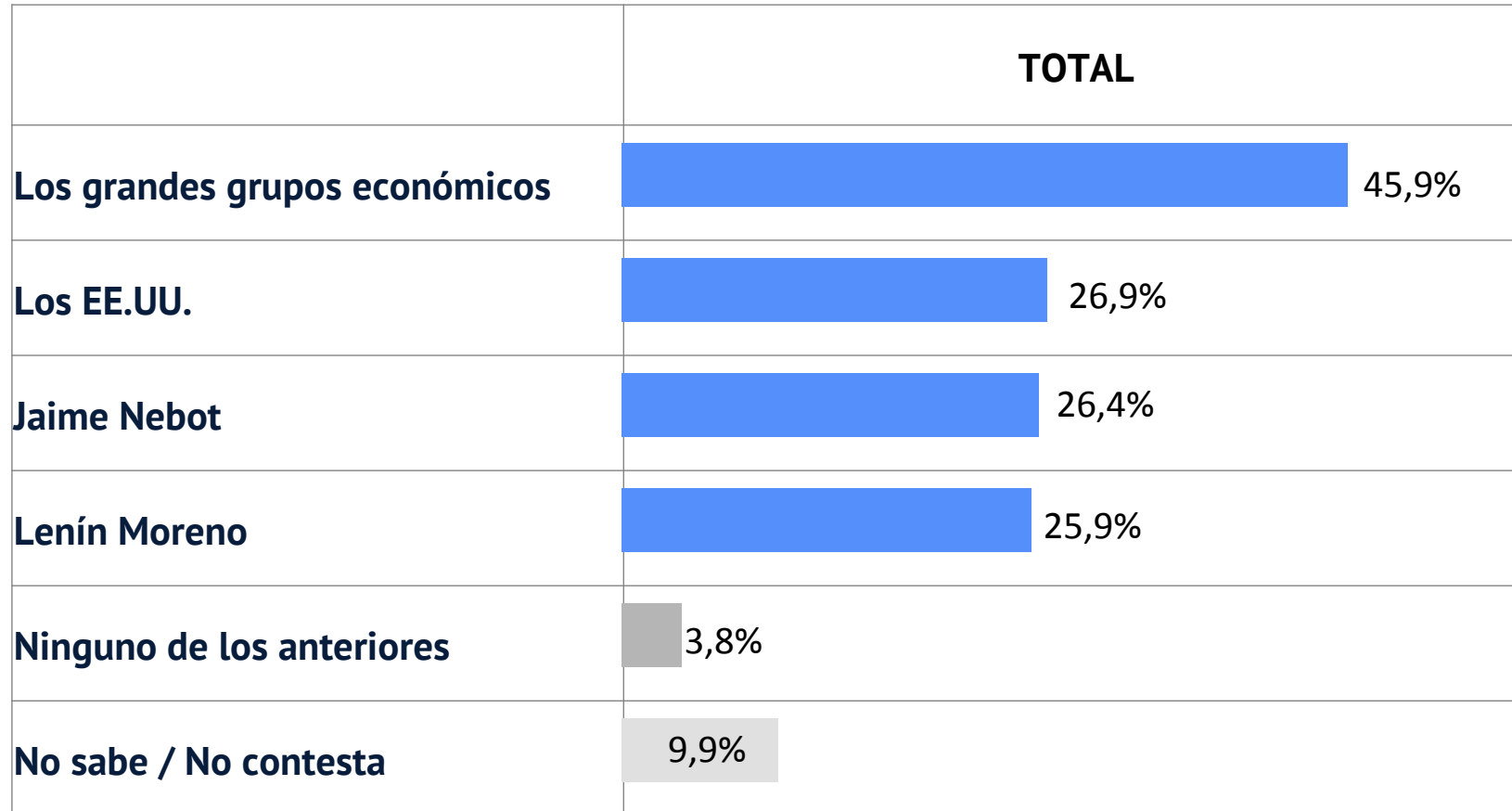
	TOTAL	Pichincha	Quito	Guayas	Guayaquil	Azuay	Cuenca	Los Ríos	Manabí
Muy buena + buena + Reg. Buena	43,6%	43,2%	43,9%	46,1%	44,7%	40,0%	42,7%	39,0%	34,3%
Muy mala + mala + Reg. mala	55,4%	56,3%	55,6%	52,8%	54,0%	59,4%	56,5%	61,0%	64,8%

(*) En noviembre 2018 se consultó aprobación / desaprobación



¿Quién está gobernando Ecuador?

Según su opinión, ¿quién tiene más influencia hoy en el Gobierno de Ecuador? Respuesta múltiple guiada



Opiniones sobre la continuidad de Lenín Moreno

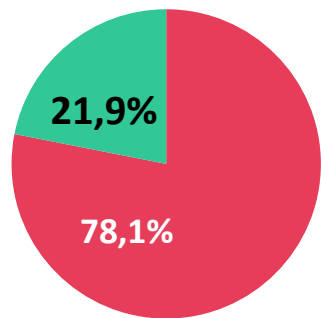
Dígame con cuál de las siguientes afirmaciones está usted más de acuerdo. Guiada.



Revocatoria del mandato presidencial

¿SABE DE QUÉ SE TRATA?

¿Sabe usted qué es la revocatoria del mandato del presidente de la República? Respuesta múltiple espontánea.



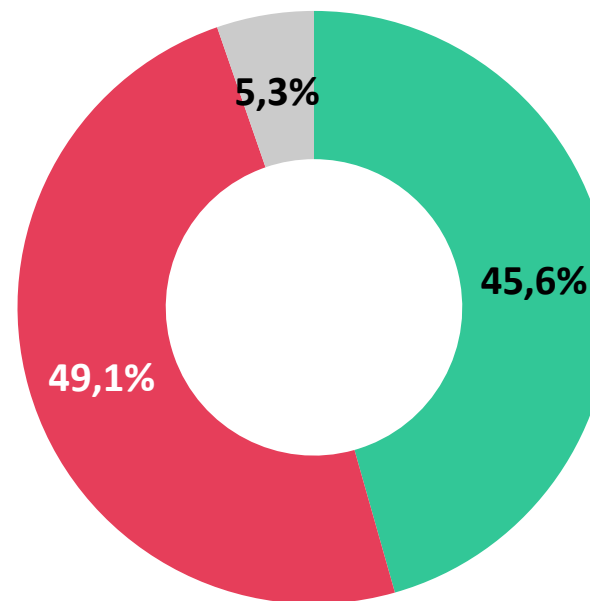
■ NO SABE
Respuestas espontáneas incorrectas o No Sabe

■ SABE
Respuestas espontáneas correctas

A FAVOR O EN CONTRA DE UNA REVOCATORIA DE MANDATO

En Ecuador existe la opción constitucional de la revocatoria de mandato de alcaldes, prefectos e incluso del presidente. Para ello es necesario presentar ante el CNE una cantidad de firmas equivalente a un porcentaje del total de ecuatorianos habilitados para votar. En caso de que se acepten las firmas, debe llamarse a elecciones anticipadas.

¿Ud considera que se debería activar el revocatorio de mandato del presidente Lenín Moreno?



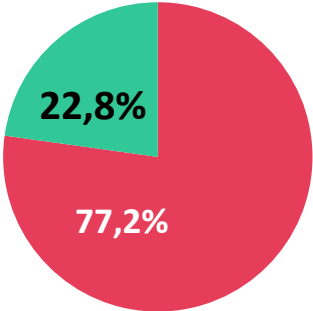
■ A FAVOR
■ EN CONTRA
■ No sabe/ No contesta



Muerte Cruzada

¿SABE DE QUÉ SE TRATA?

¿Sabe usted en qué consiste el mecanismo constitucional de la Muerte Cruzada? Respuesta múltiple espontánea.



■ NO SABE

■ SABE

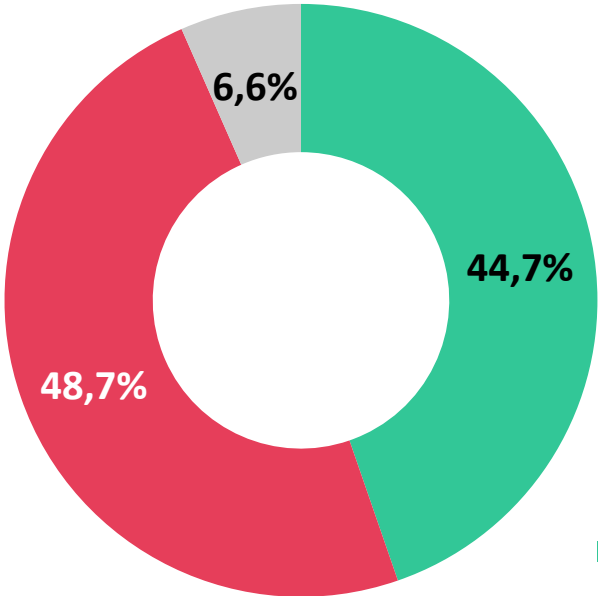
Respuestas espontáneas incorrectas o No Sabe

Respuestas espontáneas correctas

A FAVOR O EN CONTRA DE ACTIVAR LA MUERTE CRUZADA

También la Constitución de Ecuador plantea el mecanismo de la Muerte Cruzada, por la cual el Poder Ejecutivo disuelve la Asamblea Nacional y el CNE llama a elecciones para elegir un nuevo presidente y los miembros de la nueva Asamblea Nacional.

¿Usted considera que en la actualidad se debe activar la Muerte Cruzada en Ecuador para elegir a un nuevo presidente y a nuevos integrantes de la Asamblea Nacional?



■ A FAVOR

■ EN CONTRA

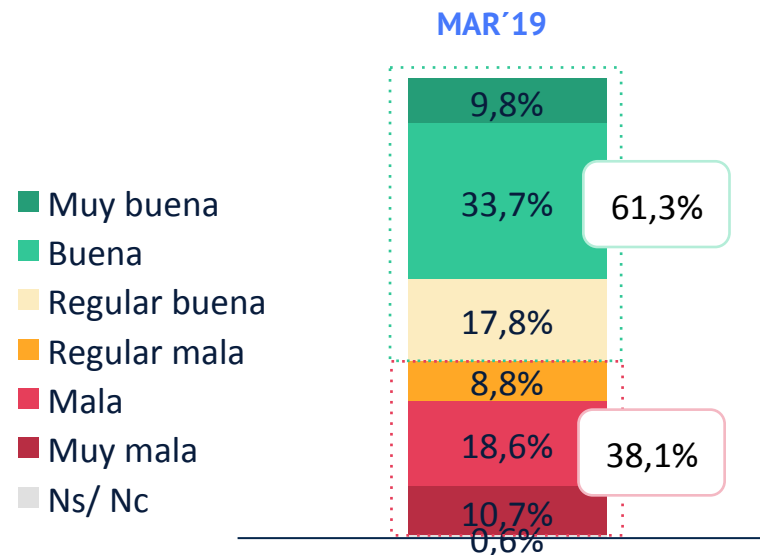
■ No sabe/ No contesta



Evaluación de la gestión de Rafael Correa

Por lo que usted recuerda, haciendo un balance global, usted diría que la gestión del Gobierno de Rafael Correa fue... GUIADA

NOV'18: APROBACIÓN DE GESTIÓN DE R. CORREA: 44,1% (*)



TOTAL ECUADOR

EVALUACIÓN DE LA GESTIÓN SEGÚN PROVINCIA Y CIUDAD	TOTAL	Pichincha	Quito	Guayas	Guayaquil	Azuay	Cuenca	Los Ríos	Manabí
Muy buena + buena + reg. Buena	61,3%	57,9%	57,0%	58,7%	57,9%	68,6%	66,1%	58,4%	83,7%
Muy mala + mala + reg. mala	38,1%	41,6%	42,4%	40,0%	40,8%	29,7%	31,9%	41,3%	16,3%

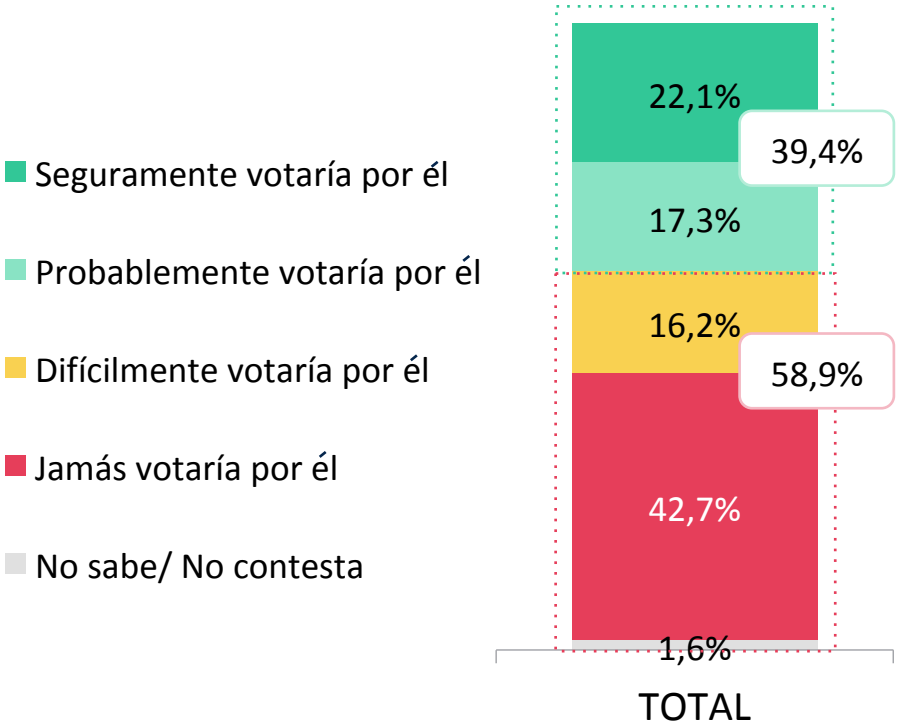
(*) En noviembre 2018 se consultó aprobación / desaprobación



Posibles candidaturas de Rafael Correa

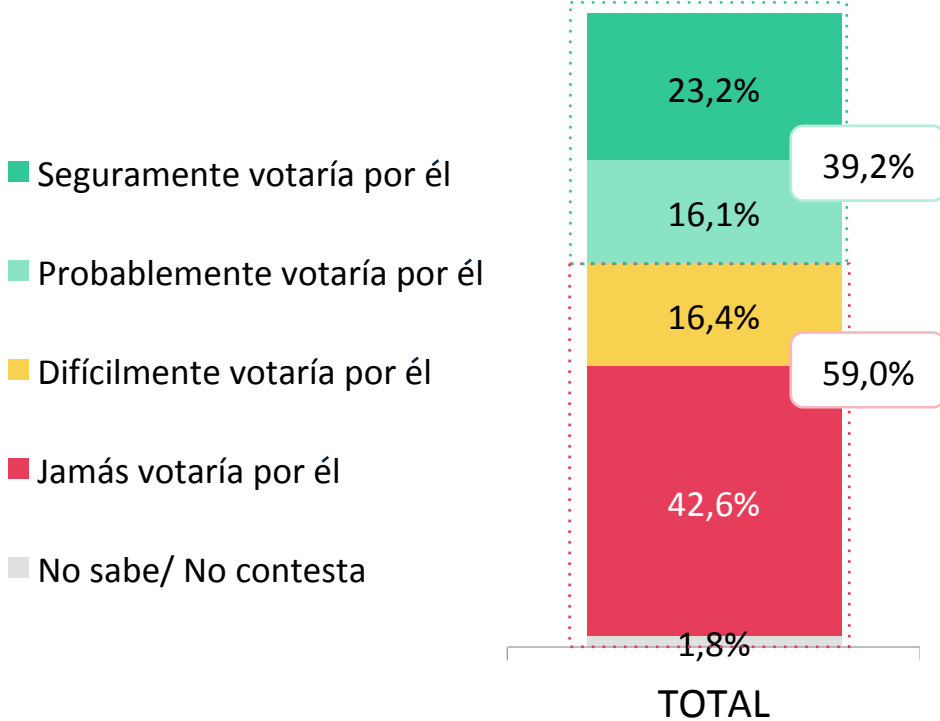
SI FUERA CANDIDATO A VICEPRESIDENTE

Si Rafael Correa se presenta como vicepresidente y alguien que él designe sea el candidato a presidente usted...GUIADA



SI FUERA CANDIDATO A LA ASAMBLEA NACIONAL

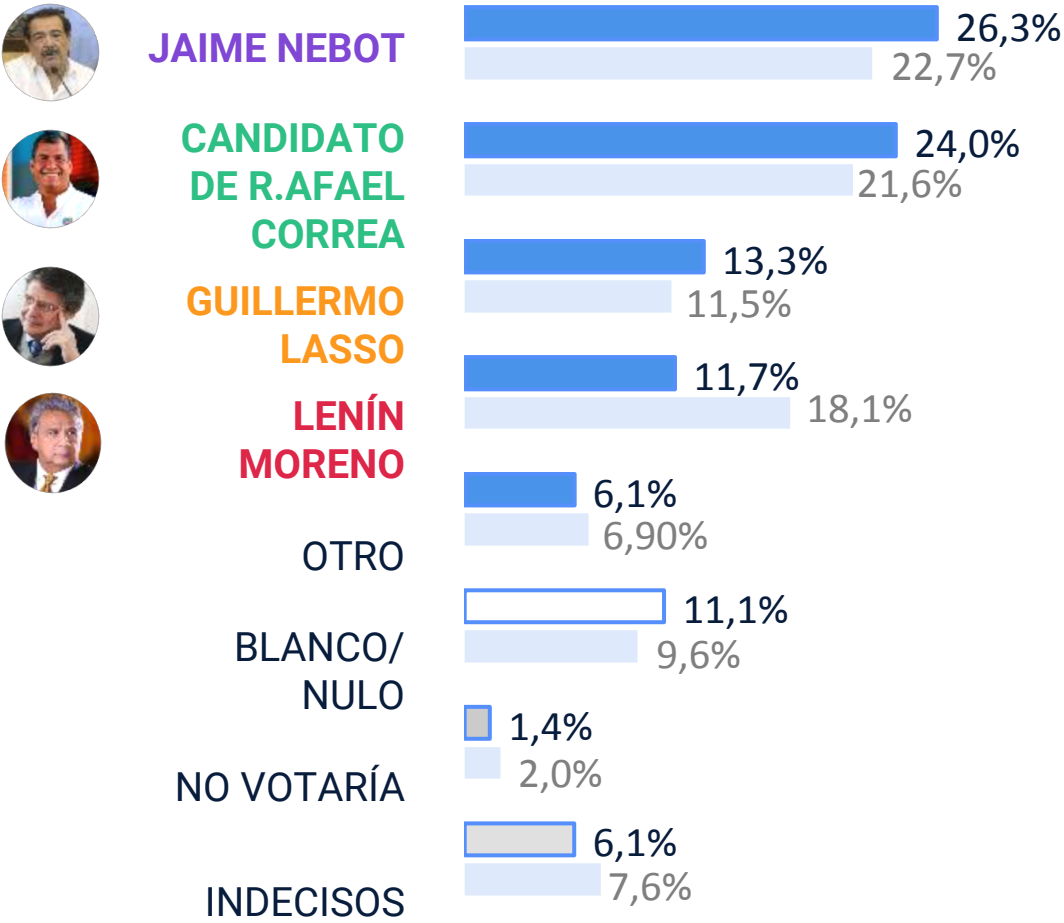
Si Rafael Correa se presenta como candidato a la Asamblea Nacional, usted...GUIADA



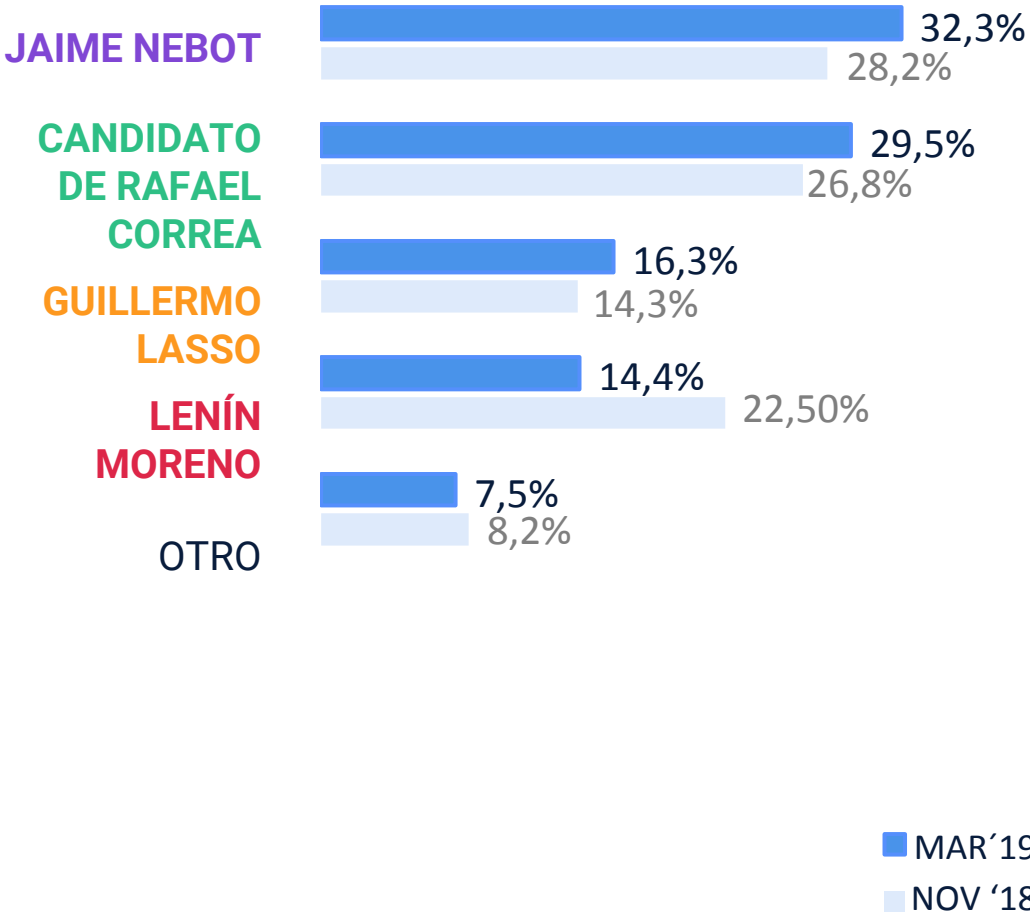
Hipotético escenario electoral presidencial

Y si mañana hubiera elecciones presidenciales en Ecuador, ¿a cuál de los siguientes candidatos votaría? Guiada

TODAS LAS RESPUESTAS



PROYECCIÓN DIRECTA (SIN INDECISOS; BLANCO; NO VOTARÍA)



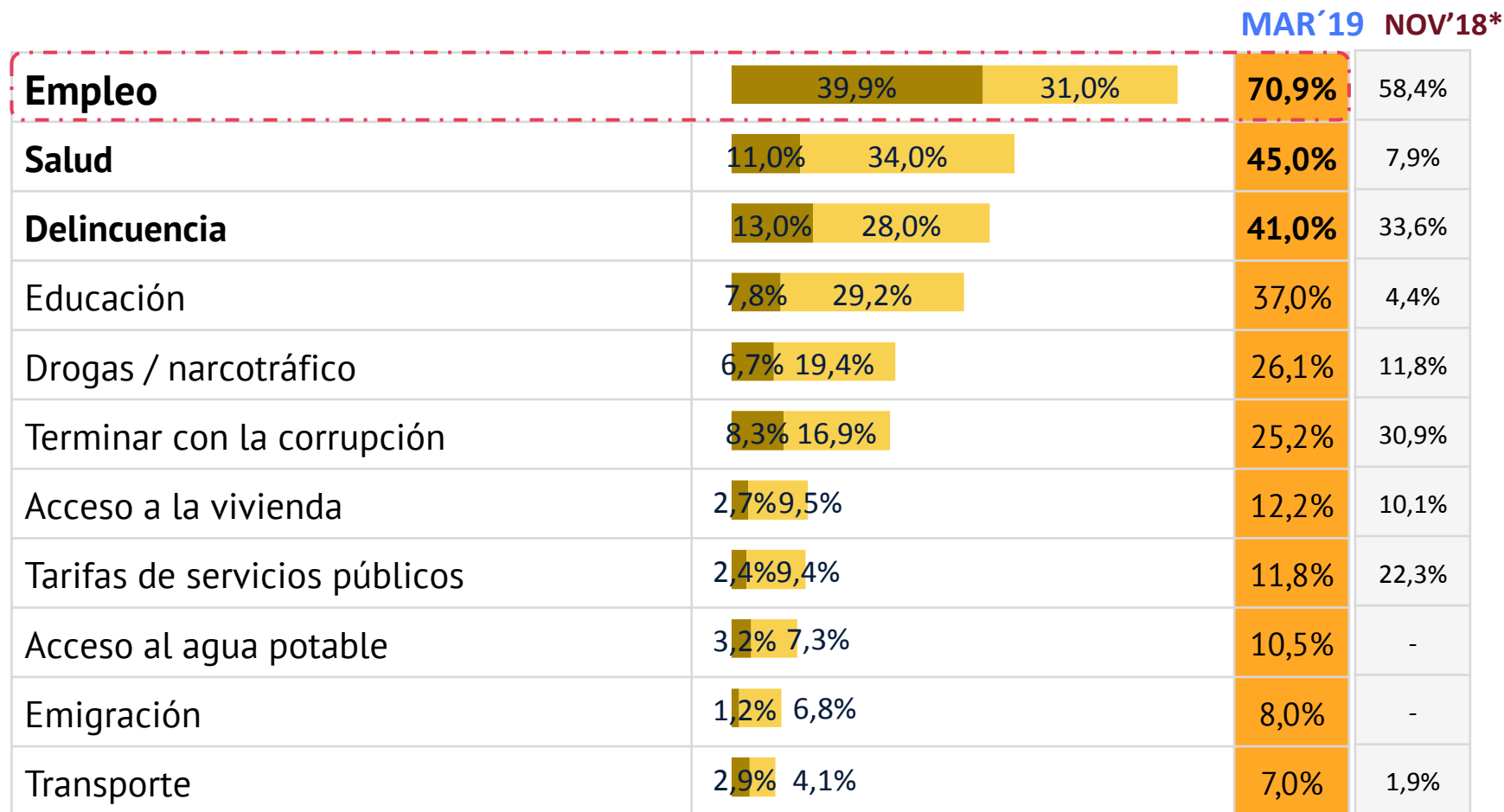
MAR '19
NOV '18

MAR '19
NOV '18



Problemas por resolver por los próximos prefectos y alcaldes

El 24 de marzo habrá elecciones seccionales. En su opinión, ¿cuáles de los siguientes temas son los más prioritarios que los próximos alcaldes y prefectos deben resolver? ¿Y cuál en segundo lugar? ¿Y el tercero? Respuesta múltiple guiada.



■ 1era mención ■ Resto menciones ■ Total

*En noviembre 2018 se preguntó por problemas nacionales
Base: total de entrevistados



celag.org